



ФЕДЕРАЛЬНАЯ СЛУЖБА
ГОСУДАРСТВЕННОЙ СТАТИСТИКИ

Промышленное производство в Приморском крае



за январь-июль 2023 года



ФЕДЕРАЛЬНАЯ СЛУЖБА
ГОСУДАРСТВЕННОЙ СТАТИСТИКИ

Промышленное производство

в Приморском крае

за январь-июль 2023 года

01 Индексы промышленного производства

02 Индексы промышленного производства по видам экономической деятельности

03 Объем отгруженных товаров собственного производства, выполненных работ и услуг собственными силами

04 Производство отдельных видов промышленной продукции

* Ежемесячные данные оперативной статистики








ИНДЕКСЫ ПРОМЫШЛЕННОГО ПРОИЗВОДСТВА


ИЮЛЬ 2023 В % К ИЮНЮ 2023

 Индекс промышленного производства ▼ 87.0

 добыча полезных ископаемых ▼ 85.4

 обрабатывающие производства ▼ 86.4

 обеспечение электрической энергией, газом и паром; кондиционирование воздуха ▼ 87.8


 водоснабжение; водоотведение, организация сбора и утилизация отходов, деятельность по ликвидации загрязнений ▼ 95.7


ИЮЛЬ 2023 В % К ИЮЛЮ 2022

 Индекс промышленного производства ▲ 110.9

 добыча полезных ископаемых ▼ 73.4

 обрабатывающие производства ▲ 119.7

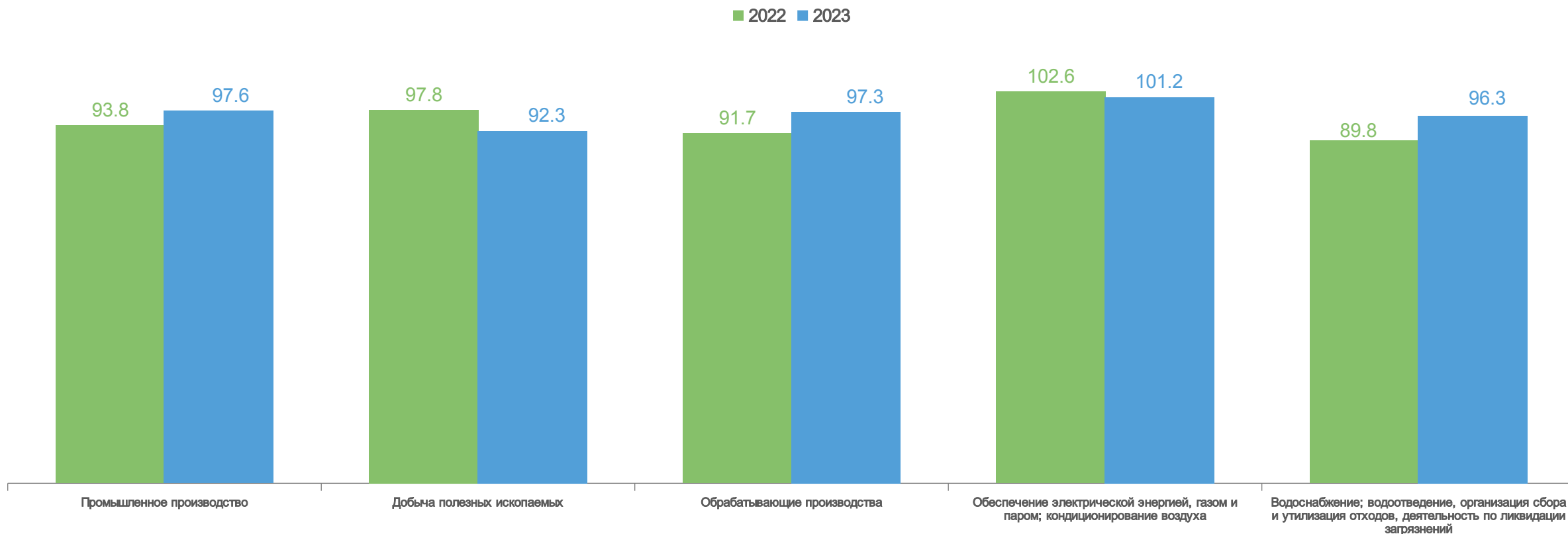
 обеспечение электрической энергией, газом и паром; кондиционирование воздуха ▼ 94.1

 водоснабжение; водоотведение, организация сбора и утилизация отходов, деятельность по ликвидации загрязнений ▼ 96.5



ИНДЕКСЫ ПРОМЫШЛЕННОГО ПРОИЗВОДСТВА

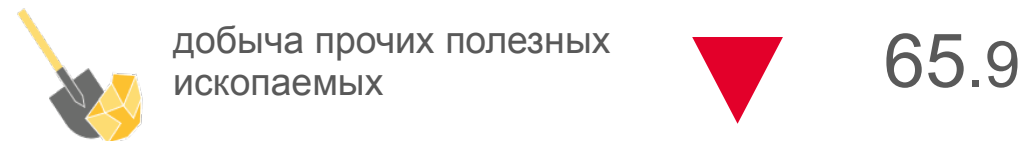
ЯНВАРЬ-ИЮЛЬ 2023 В % К ЯНВАРЮ-ИЮЛЮ 2022



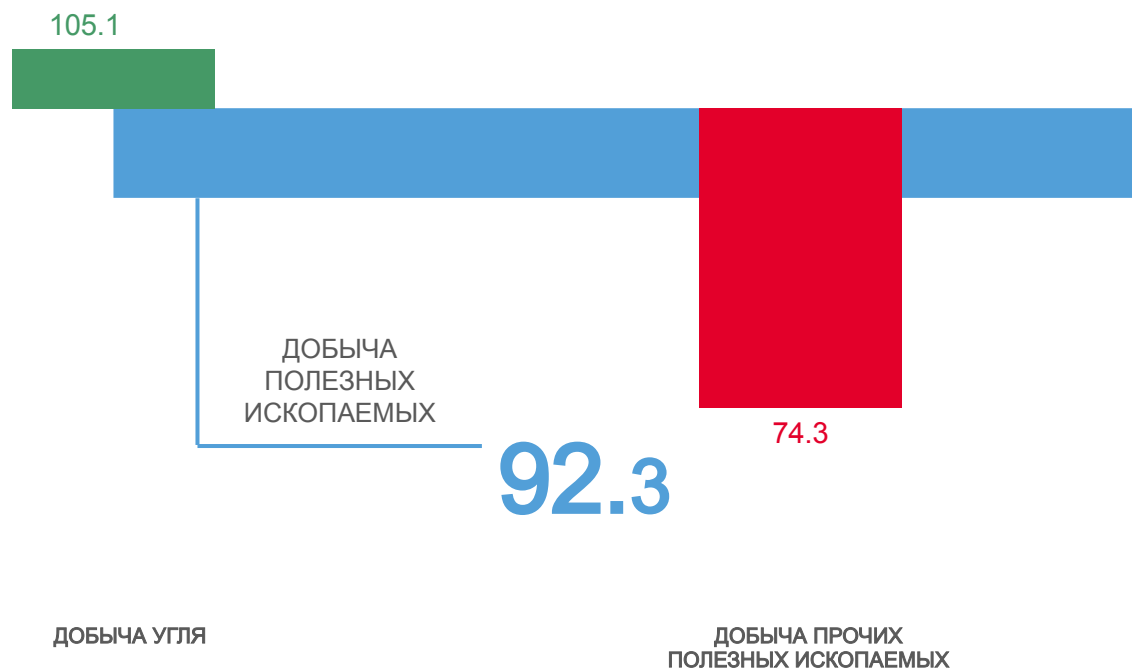


ДОБЫЧА ПОЛЕЗНЫХ ИСКОПАЕМЫХ

ИЮЛЬ 2023 В % К ИЮНЮ 2023



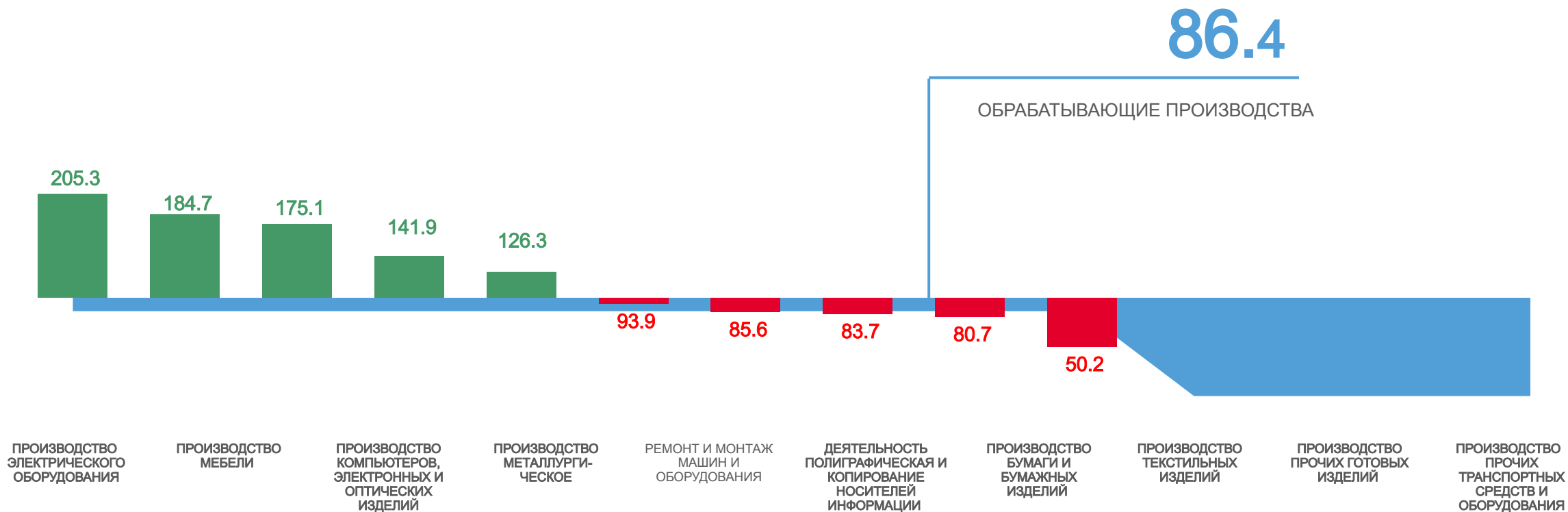
ЯНВАРЬ-ИЮЛЬ 2023 В % К ЯНВАРЮ-ИЮЛЮ 2022





ОБРАБАТЫВАЮЩИЕ ПРОИЗВОДСТВА

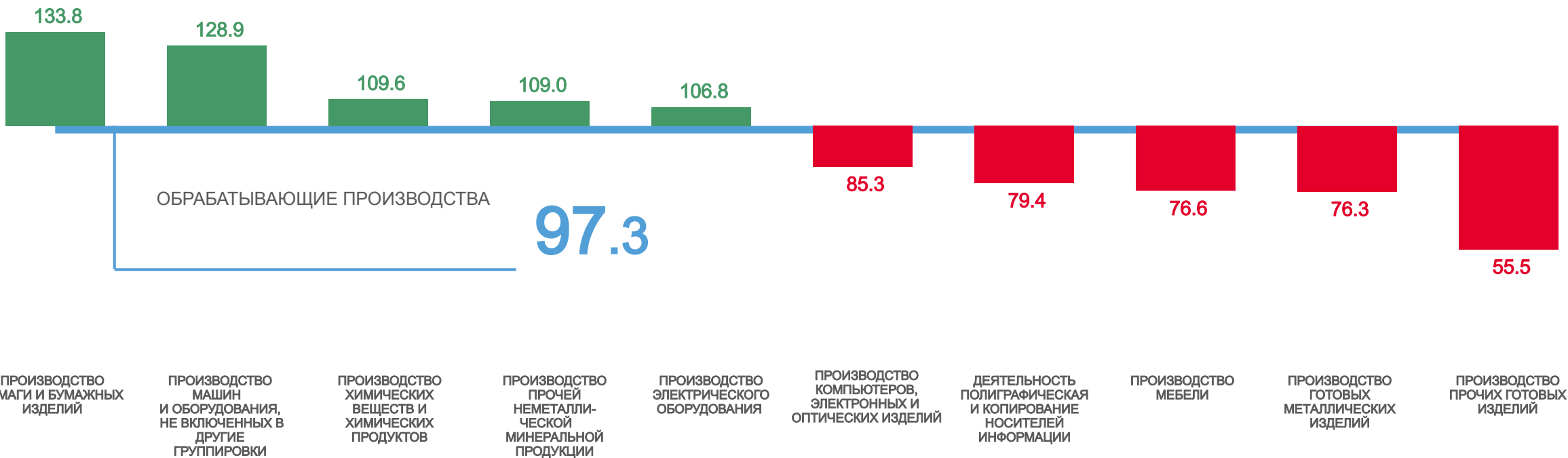
ИЮЛЬ 2023 В % К ИЮНЮ 2023 С НАИБОЛЬШИМИ И НАИМЕНЬШИМИ ЗНАЧЕНИЯМИ





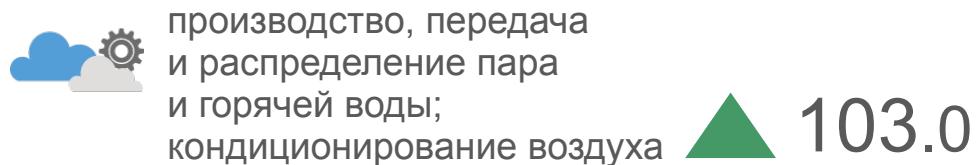
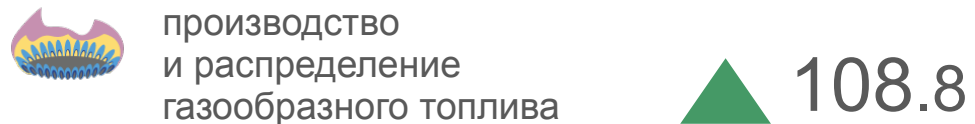
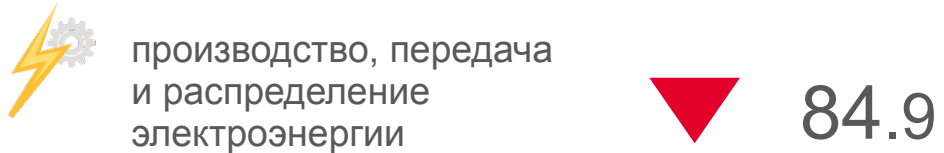
ОБРАБАТЫВАЮЩИЕ ПРОИЗВОДСТВА

ЯНВАРЬ-ИЮЛЬ 2023 В % К ЯНВАРЮ-ИЮЛЮ 2022 С НАИБОЛЬШИМИ И НАИМЕНЬШИМИ ЗНАЧЕНИЯМИ

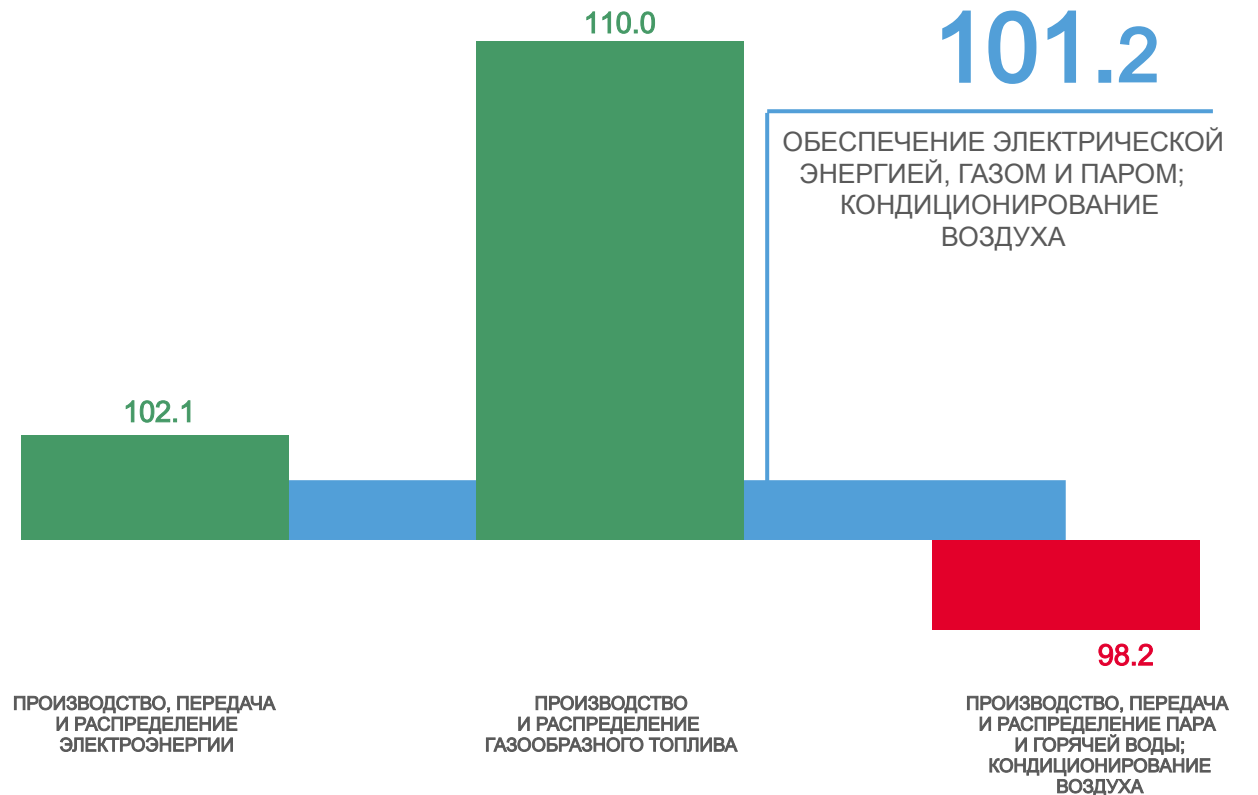


ОБЕСПЕЧЕНИЕ ЭЛЕКТРИЧЕСКОЙ ЭНЕРГИЕЙ, ГАЗОМ И ПАРОМ; КОНДИЦИОНИРОВАНИЕ ВОЗДУХА

ИЮЛЬ 2023 В % К ИЮНЮ 2023



ЯНВАРЬ-ИЮЛЬ 2023 В % К ЯНВАРЮ-ИЮЛЮ 2022

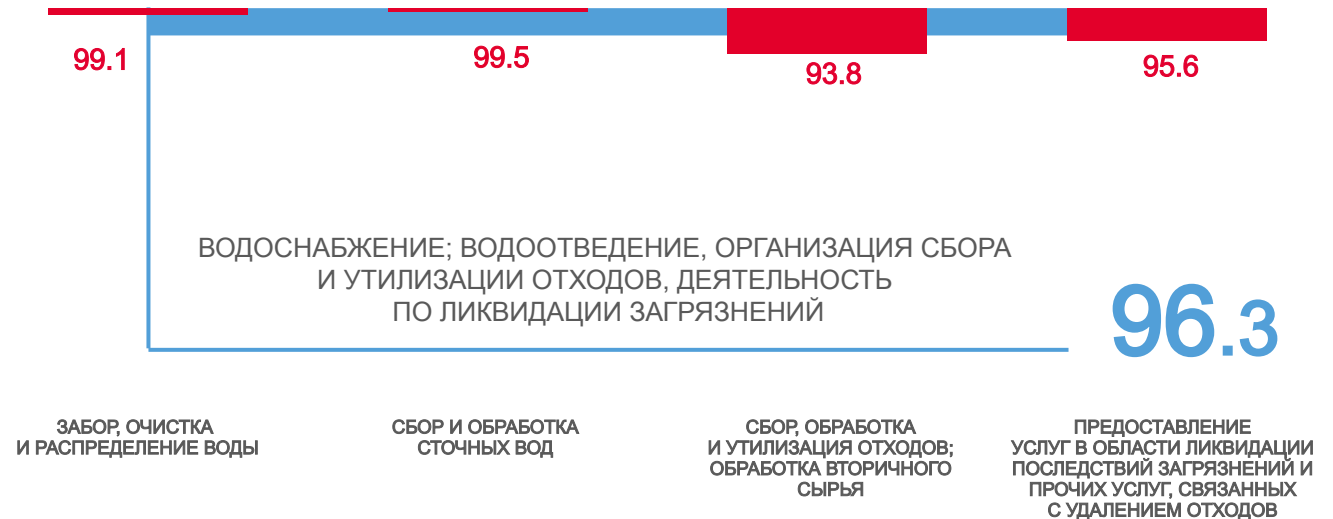


ВОДОСНАБЖЕНИЕ; ВОДООТВЕДЕНИЕ, ОРГАНИЗАЦИЯ СБОРА И УТИЛИЗАЦИИ ОТХОДОВ, ДЕЯТЕЛЬНОСТЬ ПО ЛИКВИДАЦИИ ЗАГРЯЗНЕНИЙ

ИЮЛЬ 2023 В % К ИЮНЮ 2023



ЯНВАРЬ-ИЮЛЬ 2023 В % К ЯНВАРЮ-ИЮЛЮ 2022





ОБЪЕМ ОТГРУЖЕННЫХ ТОВАРОВ СОБСТВЕННОГО ПРОИЗВОДСТВА, ВЫПОЛНЕННЫХ РАБОТ И УСЛУГ СОБСТВЕННЫМИ СИЛАМИ

ЯНВАРЬ-ИЮЛЬ 2023

18.3

млрд рублей

112.1

в % к январю-июлю 2022



Добыча полезных ископаемых

60.1

млрд рублей

124.1

в % к январю-июлю 2022



Обеспечение электрической энергией, газом и паром; кондиционирование воздуха

142.4

млрд рублей

101.0

в % к январю-июлю 2022



Обрабатывающие производства

7.7

млрд рублей

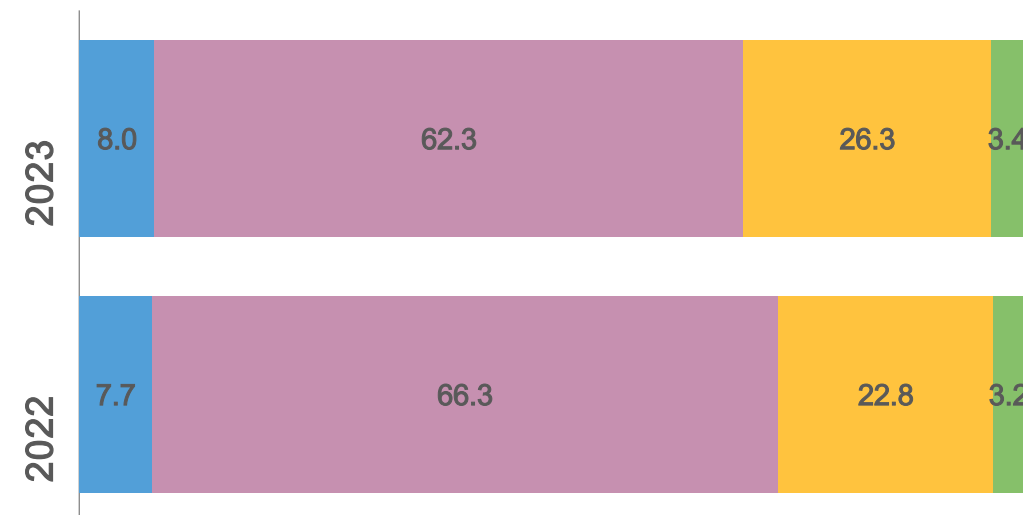
111.4

в % к январю-июлю 2022

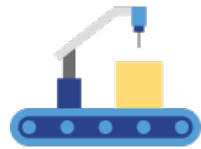


Водоснабжение; водоотведение, организация сбора и утилизация отходов, деятельность по ликвидации загрязнений

В % К ИТОГУ










- Добыча полезных ископаемых
- Обрабатывающие производства
- Обеспечение электрической энергией, газом и паром; кондиционирование воздуха
- Водоснабжение; водоотведение, организация сбора и утилизация отходов, деятельность по ликвидации загрязнений

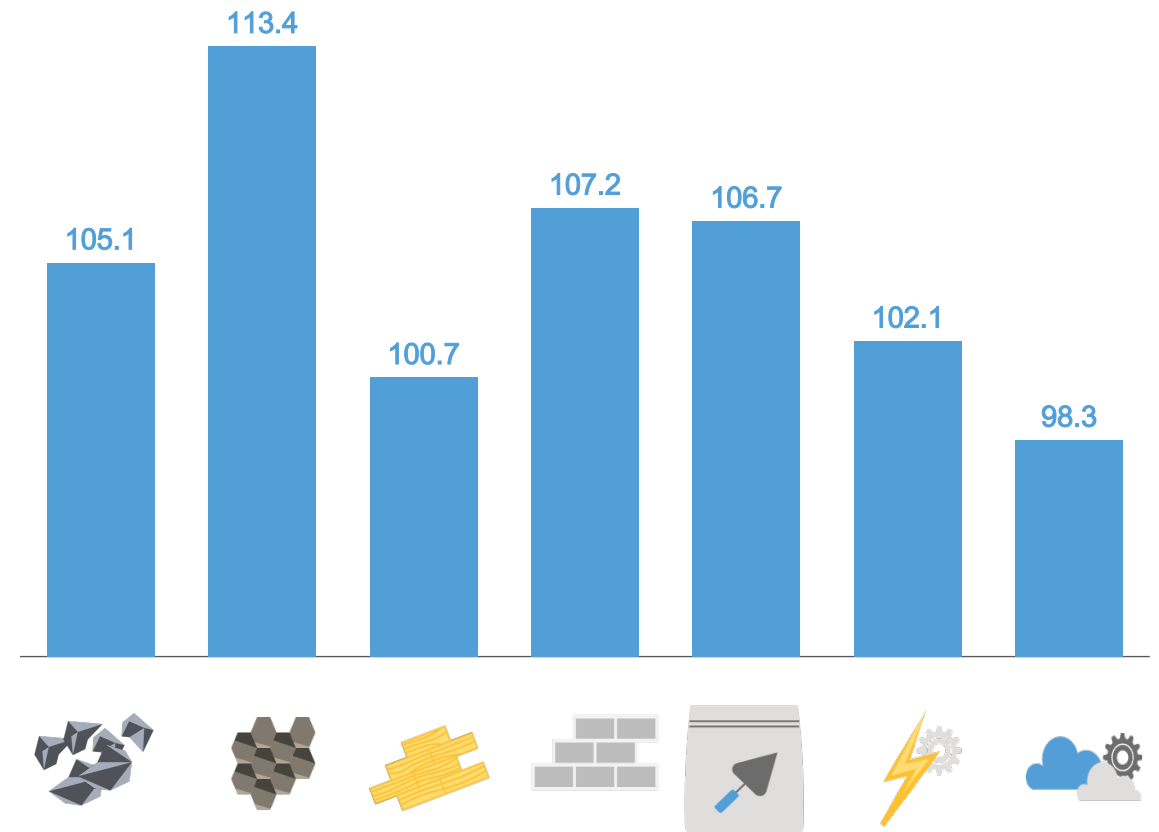


ПРОИЗВОДСТВО ОТДЕЛЬНЫХ ВИДОВ ПРОМЫШЛЕННОЙ ПРОДУКЦИИ

ЯНВАРЬ-ИЮЛЬ 2023

	Уголь, тыс. тонн	4 634.9
	Гранулы, крошка и порошок; галька, гравий, тыс. куб. м	6 124.4
	Лесоматериалы; шпалы железнодорожные или трамвайные, тыс. куб. м	541.5
	Блоки и прочие изделия, сборные строительные для зданий, тыс. куб. м	195.1
	Бетон, готовый для заливки, тыс. куб. м	623.5
	Электроэнергия, млн кВт-ч	7 252.3
	Пар и горячая вода, тыс. Гкал	7 686.3








В % К ЯНВАРЮ-ИЮЛЮ 2022





ПРОИЗВОДСТВО ОТДЕЛЬНЫХ ВИДОВ ПИЦЕВЫХ ПРОДУКТОВ

ЯНВАРЬ-ИЮЛЬ 2023

	Изделия колбасные, включая изделия колбасные для детского питания, тонн	27 805.7
	Полуфабрикаты мясные, мясосодержащие, охлажденные, замороженные, тыс. тонн	10 326.1
	Рыба переработанная и консервированная, ракообразные и моллюски, тонн	341 629.8
	Флодоовощные консервы, тыс. условных банок	67 092.7
	Молоко жидкое обработанное, включая молоко для детского питания, тонн	14 561.8
	Изделия хлебобулочные недлительного хранения, тонн	28 325.2
	Кондитерские изделия, тонн	5 693.1

В % К ЯНВАРЮ-ИЮЛЮ 2022

